

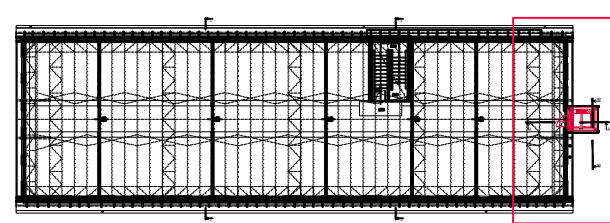
LEGENDA

- STÁVAJÍCÍ KONSTRUKCE
- NOVÉ KONSTRUKCE
- ZDIVO
- TEPELNÉ IZOLACE Z MINERÁLNÍCH DESEK
- STĚNA Z DŘEVĚNÝCH SLOUPKŮ 40/140 MM – OBVODOVÉ STĚNY A 60/120 – PŘÍČNÉ ZTUŽUJÍCÍ STĚNY, OBOUSTRANNÉ OPLÁŠTĚNÍ OSB DESKAMI TL. 22 MM

LEGENDA NOVÝCH KONSTRUKCÍ A PRACÍ

- N 01 NOVÁ ŽELEZOBETONOVÁ DESKA TL. 500 mm VÝTAHOVÉ ŠACHTY A OBVODOVÉ STĚNY DOJEZDU ŠACHTY TL. 250 mm, VYZTUŽENÍ DLE STATICKÉHO VÝPOČTU.
- N 02 NOVÁ OCELOVÁ KONSTRUKCE VÝTAHU NAVRŽENA Z UZAVŘENÝCH OCELOVÝCH PROFILŮ, KOTVENÍ DO ŽB ZÁKLADOVÉ KONSTRUKCE A STÁVAJÍCÍCH ŽB VĚNCŮ V JEDNOTLIVÝCH PODLAŽÍCH, VIZ STATICKÝ VÝPOČET
- N 03 PROVEDENÍ NOVÝCH VNITŘNÍCH OMÍTEK JÁDROVÝCH SE ŠTUKEM V DOTČENÝCH PLOCHÁCH VČETNĚ DVOJNÁSOBNÉ MALBY, V MÍSTECH S KERAMICKÝM OBKLADEM BUDE DOPLNĚN OBKLAD STEJNÝ NEBO ODBOBNÝ JAKO STÁVAJÍCÍ
- N 04 PROVEDENÍ OPRAVY KONTAKTNÍHO ZATEPLOVACÍHO SYSTÉMU Z EPS TL. 150mm, LEPIČI A STĚRKOVACÍ HMOTA S ARMOVACÍ TKANINOU A SILIKONOVOU TENKOVÝRSTVOU OMÍTKOU + DILATACE OD STÁVAJÍCÍ FASÁDY
- N 05 NOVÁ NAŠLAPNÁ VRSTVA PODLAHY Z KERAMICKÉ DLAŽBY
- N 06 ZPĚTNÉ POLOŽENÍ ZÁMKOVÉ DLAŽBY KOLEM OBJEKTU A VEŘEJNÉHO CHODNÍKU V PLOŠE CCA 24m2, VČETNĚ PODKLADNÍCH VRSTEV (PODSYP Z DRCENÉHO KAMENIV FR. 4–8mm TL. 50 mm, ŠTĚRKODRŤ FR. 8–32mm TL. 250mm.
- N 07 POLOŽENÍ NOVÉ ZÁMKOVÉ DLAŽBY KOLEM VÝTAHOVÉ ŠACHTY A JAKO NASTUPNÍ PLOCHA MEZI VÝTAHEM A VEŘEJNÝM CHODNÍKEM, VČETNĚ PODKLADNÍCH VRSTEV (PODSYP Z DRCENÉHO KAMENIV FR. 4–8mm TL. 50 mm, ŠTĚRKODRŤ FR. 8–32mm TL. 250mm.
- N 08 NOVÁ SKLADBA PODLAHY Z FINÁLNÍ VRSTVOU Z BETONOVÉ MAZANINY TL.100mm, VČETNĚ ZPĚTNÉHO PROVEDENÍ PŮVODNÍ SKLADBY (ODHAD: ZÁSYP, PODKLADNÍ BETON 150mm, ASFALTOVÉ PÁSY)
- N 09 ZAZDĚNÍ OKENNÍHO OTVORU POMOCÍ PLYNOSILKATOVÝCH TVÁRNIC. PROKOTVENÍ S PŮVODNÍM ZDÍVEM POMOCÍ NEREZOVÝCH PÁSKŮ VKLÁDANÝCH DO LOŽNÝCH SPÁR
- N 10 ZPĚTNÁ POKLÁDKA PŮVODNÍ SKLADBY ZATEPLENÍ PODLAHY PŮDY V DANÉM ROZSAHU S DOPLNĚNÍM EPS TRÁMKŮ A PRKENNÝ ZÁKLOP V DANÉM ROZSAHU
- N 11 MONTÁŽ NOVÉHO DŘEVĚNÉHO SCHODIŠTĚ 3x150x300mm
- N 12 OPLÁŠTĚNÍ VÝTAHOVÉ ŠACHTY POMOCÍ SLOUPKO PŘÍČKOVÉ FASÁDY POMOCÍ IZOLAČNÍHO DVOJSKLA DODÁVKA VČETNĚ SYSTÉMOVÉHO OPLECHOVÁNÍ SOKLU A HORNÍ ČÁSTI ŠACHTY DLE ZVOLENÉHO DODAVATELE
- N 13 LOKÁLNÍ ZAPRAVENÍ STÁVAJÍCÍ PODLAHY KERAMICKÉ DLAŽBY
- N 14 ZÁSYP VÝKOPU PO PROVEDENÍ SPODNÍ STAVBY VÝTAHOVÉ ŠACHTY – POSTUPNÝ ZÁSYP, HUTNĚNÍ MAX PO 300 mm
- N 15 MONOLITICKÁ DOBETONÁVKA VYZTUŽENÁ KARI SÍŤI Ø6 100/100mm NÁPOJENÍ NA STÁVAJÍCÍ ŽB STROP POMOCÍ NAVRTANÝCH TRNŮ ØR6 PO CCA 200mm DO HLUBKY MIN. 200mm NA CHEMICKOU KOTVU. TLOUŠŤKA DOBETONÁVKY BUDE STEJNÁ JAKO TLOUŠŤKA OKOLNÍCH STROPNÍCH KONSTRUKCÍ
- N 16 PROVEDENÍ KOTVENÍ VÝTAHOVÉ ŠACHTY VIZ D.1.2. – STAVEBNÍ KONSTRUKČNÍ ŘEŠENÍ

SCHÉMA PŮDORYSŮ





LEGENDA POZNÁMEK

- P01 AŽ P- NOVÉ SKLADBY PODLAH VIZ. VÝKRES ČÍSLO 15
- ZP1 AŽ ZP- NOVÉ SKLADBY ZPEVNĚNÝCH PLOCH VIZ. VÝKRES ČÍSLO 15
- F01 AŽ F- NOVÉ SKLADBY FASÁDNÍCH SYSTÉMŮ VIZ. VÝKRES ČÍSLO 15
- S01 AŽ S- NOVÁ SKLADBA STŘEŠNÍ KONSTRUKCE VIZ. VÝKRES ČÍSLO 15
- O VÝPISY NOVÝCH PRVKŮ PSV – FASÁDNÍ VÝPLNĚ VIZ. VÝKRES ČÍSLO 16
- K VÝPISY NOVÝCH PRVKŮ PSV – KLEMPÍŘSKÉ VÝROBKY VIZ. VÝKRES ČÍSLO 17
- A VÝPISY NOVÝCH PRVKŮ PSV – OSTATNÍ VÝROBKY VIZ. VÝKRES ČÍSLO 18
- N POLOŽKY NOVÝCH STAVEBNÍCH KONSTRUKCÍ VIZ. LEGENDA OSTATNÍCH NOVÝCH STAVEBNÍCH ÚPRAV A K–CÍ

POLOHOVÝ SYSTÉM: S–JTSK
VÝŠKOVÝ SYSTÉM: BpV
±0,000 = ČISTÁ PODLAHA 1.NP = 233,690 m n.m. BpV

Tato dokumentace je určena pro provádění stavby a nenahrazuje dílenskou, výrobní nebo montážní dokumentaci.
Projektant nenese odpovědnost při použití na jiný, než uvedený účel. Při jakémkoliv nesouladu projektu se skutečností nutno konzultovat s projektantem.

INVESTOR/CIENT: Ostravská univerzita Dvořákova 7 701 03 Ostrava 1		 OSTRAVSKÁ UNIVERZITA		GENERÁLNÍ PROJEKTANT/GENERAL DESIGNER: STAV MORAVIA spol. s r.o Jiráská 570/30 Ostrava 1, 702 00 IČ: 479 77 655			
ZPRACOVATEL PROJEKTOVÉ ČÁSTI/AUTHOR OF DESIGN SECTION: STAV MORAVIA spol. s r.o Jiráská 570/30 Ostrava 1, 702 00 IČ: 479 77 655							
ZODPOVĚDNÝ PROJEKTANT/AUTHORIZED DESIGNER: ING. TOMAŠ ŠAFRANEC TEL: (+420 775 024 774) ČKAIT – OBOR IP00 – Č. 1104564			HLAVNÍ INŽENÝR PROJEKTU/CHIEF PROJECT ENGINEER: ING. MAREK SZOTKOWSKI TEL: (+420 603 934 281)			KRESLIL/DESIGNER: ING. MAREK SZOTKOWSKI	
MÍSTO AKCE/REGION: Syllabova 2883/19 Ostrava–Vítkovice, 703 00, p.č. 460/100, 460/62, 460/124, 460/125 a p.č. st. 4972 v k.ú. Zábřeh–VŽ [714089]							
AKCE/PROJECT: LF - PŘÍSTAVBA VÝTAHU, OBJEKT ZO, SYLLABOVA 19						DATUM/DATE: 02/2025	
						FORMÁT VÝKRESU/FORMAT: 297 x 740	
						MĚŘÍTKO/SCALE: 1:50	
OBSAH/CONTENT : D.1.1 – Architektonicko–stavební část						STUPEŇ PD/LEVEL: DPS	
ST.OBJEKT/BUILD.OBJECT : S0.01 – Výťah							
NÁZEV VÝKRESU/DRAWING: PŮDORYS 4.NP – NOVÝ STAV						ČÁST DOKUM./PART: Č. VÝKR./NUMBER:	
						D.1.1 11	

POZNÁMKA - OBECNĚ

- PŘED ZAPOČETÍM STAVEBNÍCH PRACÍ NA STAVBĚ JE NUTNÉ PROVÉST PRACOVNÍ SCHŮZKU ZA PŘÍTOMNOSTI INVESTORA, DODAVATELE A ARCHITEKTA S CÍLEM VYJASNĚNÍ VŠECH POSTUPŮ A ZÁMĚRŮ PROJEKTU.
- NA STAVBĚ BUDOU POUŽITY JEN TAKOVÉ MATERIÁLY, KTERÉ JSOU ATESTOVÁNY A JSOU CERTIFIKOVÁNY
- VZHLED K TOMU, ŽE SE JEDNÁ O REKONSTRUOVANÝ OBJEKT, MŮŽE V PRŮBĚHU STAVEBNÍCH PRACÍ DOJÍT K ODCHYLCE OD PROJEKTU. V TAKOVÉM PŘÍPADĚ JE DODAVATEL STAVBY POVINEN NEPRODLENĚ INFORMOVAT GP A INVESTORA A NEPOKRAČOVAT V PŘÍSLUŠNÉ PRÁCI DO DOBY JEJICH ROZHODNUTÍ.
- ZMĚNY STAVBY OPROTI PROJEKTU LZE PROVÉST JEN NA ZÁKLADĚ PÍSEMNÉHO SOUHLASU INVESTORA A PROJEKTANTA A PODLE ŘÁDNÉ PROJEKTOVÉ DOKUMENTACE.
- VEŠKERÉ MATERIÁLY UVEDENÉ V PROJEKTU JSOU ORIENTAČNÍ A DODAVATEL JE POVINEN POUŽÍT MATERIÁLY STEJNÉ NEBO LEPŠÍ KVALITY NEŽ JE UVEDENO V PROJEKTU. POKUD JE POŽADOVÁNA ZMĚNA JE POTŘEBA KONSULTACE S GP.
- PŘED OBJEDNÁNÍM VÝROBKŮ PSV JE NUTNO NA STAVBĚ ZAMĚRIT PŘESNÉ ROZMĚRY. UVEDENÉ ROZMĚRY, TVARY, DÉLKY A POČTY VE VÝPISECH JSOU POUZE ORIENTAČNÍ.
- SOUČÁSTÍ DOKUMENTACE STAVBY JSOU DÍLČÍ PROJEKTY STAVBY JAKO POŽÁRNÉ BEZPEČNOSTNÍ ŘEŠENÍ STAVBY, PROJEKTY ZDRAVOTECHNICKÝCH INSTALACÍ, STATIKA, PROJEKT ELEKTRO ATD. **NUTNO NASTUJODOVAT DODAVATELSKOU FIRMOU A V PŘÍPADĚ NUTNOSTI KONSULTOVAT S PROJEKTANTEM!**
- KOTVENÍ VÝTAHOVÉ ŠACHTY JE BLÍŽE POPSÁNO V ČÁSTI D.1.2 – STAVEBNÍ KONSTRUKČNÍ ŘEŠENÍ

